

PİYASA YORUMU

ARAŞTIRMA

 **HALKYATIRIM**

halkyatirim.com.tr | 444 42 55

Çin'in yeniden açılma kararının teknoloji sektörü hisseleri üzerindeki yansımaları ve para politikasındaki olası etkilerine yönelik endişelerle satıcılı seyir görüldü

Dün piyasalarda neler oldu?

Dün ABD piyasaları, Noel rallisi beklentilerinin, Çin'in yeniden açılma kararının büyük teknoloji şirketleri üzerindeki olumsuz yansımalarına ilişkin endişelerle etkisiz kalması sonucunda satıcılı seyir izledi.

Çin'in karantina gerekliliklerini kaldırma kararı piyasalarda ilk etapta olumlu atmosferi öne çıkardı. Ancak, ABD cephesinde vaka sayılarının artmasının da etkisiyle bölgede özellikle Tesla ve Apple gibi teknoloji şirketlerinin üretimlerinin sekteye uğrayabileceği yönündeki endişelerin piyasaların seyrinde etkili oldu.

Bu çerçevede Apple hisseleri %1,4 düşüşle Haziran 2021'den bu yana gördüğü en düşük seviyeye geriledi. Tesla ise %11,4 düşüşle en çok değer kaybeden blue chip hisse oldu. Şirketin Çin'de bu ay için azaltılmış üretim programını Ocak ayına kadar uzattığı yönündeki haberler hissedeki realizasyonlarda etkili oldu. Böylece, Tesla'nın Aralık ayı kayıpları % 44 ile, son 10 yılın en kötü aylık performansına işaret etti.

Ancak tahvil faizleri cephesinde ise Çin'de yaşanan son gelişmelerle bölgede büyümenin arzu edilen banda ulaşabileceği yönündeki beklentileri artırmasıyla, Fed'in de agresif sıkılaştırma patikasını sürdürebileceği yönündeki öngörülerin öne çıkmasının yansımaları görüldü. Faiz beklentilerine hassasiyeti yüksek olan 2 yıllık tahvil faizleri %4,37 seviyesine 10 yıllık tahvil faizleri de %3,84 seviyesine artış gösterdi. VIX endeksi ise 0,78 puan artışla 21,65 seviyesinde gerçekleşti.

Nasdaq endeksi &1,38 değer kaybıyla 10.353,23 seviyesinden kapanırken, S&P 500 endeksi %0,41 düşüşle 3.829,25 seviyesinden günü tamamladı. Dow Jones endeksi ise %0,11 değer kazancıyla 33.241,56 seviyesinden kapandı.

Sektörel cephede, yaşanan gelişmeler ışığında realizasyonlar teknoloji sektörü hisselerinde yoğunlaşırken, alımların turizm sektörü hisselerinde belirginleştiğini gözlemledik.

Bugün ne bekliyoruz?

Bu sabah Asya cephesinde de genel olarak negatif seyir hakim. Piyasalardaki görünümde Çin ekonomisindeki yeniden açılmanın enflasyonist baskılarını artıracığı yönündeki endişeler etkili oluyor. Bu çerçevede ABD'de yaşanan düşüşlerden sonra negatif eğilimin KOSPI, Nikkei ve Taiwan piyasalarında etkisini sürdürdüğünü gözlemliyoruz. Ancak Hang Seng endeksi ise %2,42 yükseliş kaydediyor.

ABD vadeli cephesinde ise hafif alıcılı seyir hakim.

Bugün ABD'de Richmond Fed imalat endeksi verisi takip edilecek. Aralık ayı verisinin aylık bazda 1 puan düşüşle -10'a gerilemesi bekleniyor. Japonya'da sanayi üretimi verisi izlenecek. Kasım ayı öncü verisinin aylık ve yıllık bazda sırasıyla %0,2 ve %1,5 düşüşler kaydetmesi öngörülüyor.

Gelecek gündemde neler var?

Yarın ABD'de haftalık işsizlik maaşı başvuruları verisi takip edilecek. 24 Aralık haftasına ilişkin verinin 225K seviyesinde gerçekleşmesi bekleniyor. 17 Aralık haftasına ilişkin devam eden başvurular verisinin de 1,71 mn seviyesinde gerçekleşmesi öngörülüyor. Euro Bölgesi cephesinde bugün AMB tarafından yayımlanacak olan Ekonomi Bülteni takip edilecek.

ABD Piyasaları

Değişimler	Kapanış	Günlük değ.	Haftalık değ.	Aylık değ.	Yıllık değ.
Dow Jones	33,241.6	▲ 0.11%	▼ -0.40%	▲ 2.24%	▼ -9.67%
Nasdaq	10,353.2	▼ -1.38%	▼ -3.33%	▲ 0.00%	▼ -33.73%
S&P 500 Vadeli*	3,856.8	▼ -0.38%	▼ -1.25%	▲ 2.70%	▼ -19.39%

Avrupa Piyasaları

Değişimler	Kapanış	Günlük değ.	Haftalık değ.	Aylık değ.	Yıllık değ.
Dax	13,995.1	▲ 0.39%	▲ 0.58%	▲ 2.41%	▼ -13.36%
MSCI Europe	1,740.4	▲ 0.47%	▲ 0.60%	▲ 8.04%	▼ -17.53%

Asya Piyasaları ve Asya GOÜ Piyasaları

Değişimler	Kapanış	Günlük değ.	Haftalık değ.	Aylık değ.	Yıllık değ.
Shanghai Bileşik*	3,089.6	▲ 0.98%	▲ 1.15%	▲ 1.36%	▼ -14.94%
Kospi	2,332.8	▼ -2.16%	▼ -1.02%	▼ -6.06%	▼ -21.96%
Hong Kong*	19,930.7	▲ 1.72%	▲ 1.28%	▲ 21.84%	▼ -14.42%
S&P BSE Sensex - Hindistan	60,878.3	▼ -0.08%	▲ 0.09%	▼ -0.25%	▲ 1.71%
IDX Composite - Endonezya	6,862.6	▼ -0.87%	▲ 0.56%	▼ -2.93%	▲ 2.50%
TAIEX - Tayvan	14,125.7	▲ 0.30%	▼ -2.20%	▲ 0.84%	▼ -23.75%
MSCI GOU Asya	516.3	▲ 0.62%	▼ -0.60%	▲ 9.73%	▼ -22.64%

Diğer Gelişmekte Olan Ülke Piyasaları

Değişimler	Kapanış	Günlük değ.	Haftalık değ.	Aylık değ.	Yıllık değ.
BIST 100 - Türkiye	5,434.5	▼ -1.26%	▼ -0.23%	▲ 24.62%	▲ 176.76%
MOEX - Rusya	2,150.9	▲ 0.55%	▲ 1.32%	▼ -0.72%	▼ -44.47%
WIG - Polonya	56,574.5	▼ -0.82%	▼ -0.90%	▲ 6.15%	▼ -19.72%
Prag SE - Prag	1,205.6	▲ 0.60%	▲ 1.90%	▼ -2.92%	▼ -16.11%
S&P/BMV IPC - Meksika	50,440.0	▲ 0.33%	▲ 0.68%	▼ -0.21%	▼ -4.86%
Merval - Arjantin	195,542.8	▲ 1.59%	▲ 8.72%	▲ 30.00%	▲ 129.28%
Tel Aviv 35 - İsrail	1,779.1	▲ 0.12%	▼ -0.39%	▼ -7.78%	▼ -11.16%
Tedavul All - Suudi Arabistan	10,359.3	▼ -0.06%	▲ 1.40%	▼ -9.19%	▼ -8.78%
DFM General - Birleşik Arap Emirlikleri	3,347.8	▲ 0.64%	▲ 0.24%	▼ -1.10%	▲ 4.09%

*Haftalık değişim, önceki haftanın son işlem günü; aylık değişim, önceki ayın son işlem günü; yıllık değişim ise yılın son işlem gününe göre değişimi ifade eder.

Çin'deki gelişmelerin ardından küresel tahvil faizlerinde öne çıkan yükseliş eğilimi nedeniyle endeks negatif başlangıç yapabilir

Dün piyasalarda neler oldu?

Dün BIST 100 endeksi güne %0,16 artışla 5.513 puandan başlangıç yaptı. Sabah saatlerinde 5.438 seviyesine kadar gerileyen endeks, bu seviyeden tetiklenen tepki alımlarıyla 5.513 seviyesini test etti. Bu seviyede kalıcılık sağlayamayan endeks, %1,26 düşüşle 5.434 seviyesinden kapandı. Bankacılık endeksi %1,26 gerilerken, sanayi endeksi %1,96 düşüş gösterdi.

Bugün ne bekliyoruz?

Yurt içi piyasalara ilişkin olarak endeksin küresel tahvil faizlerinde öne çıkan yükseliş eğilimi nedeniyle güne satıcı başlangıç yapacağını tahmin ediyoruz.

Bugün yurt içinde veri akışı sakin seyredecek.

Gelecek gündemde neler var?

Yarın yurt içinde ekonomik güven endeksi verisi takip edilecek. Hatırlanacağı üzere Kasım ayı verisi aylık bazda 0,2 puan düşüşle 96,9 seviyesine gerilemişti. Cuma günü de dış ticaret dengesi verisi açıklanacak. Hatırlanacağı üzere Ekim ayı verisi 7,87 milyar dolar açık olarak gerçekleşmişti. Cuma günü ayrıca TCMB 2023 yılı para ve kur politikası metnini yayımlayacak (saat 10:00).

BIST Verileri			
Endeksler	BIST 100	BIST Banka	BIST Sınai
Kapanış	5,434.5	5,066.0	8,819.2
Günlük Değ.	▼ -1.26%	▼ -1.26%	▼ -1.96%
Haftalık Değ.	▼ -0.23%	▼ -0.92%	▼ -1.29%
Yıllık Değ.	▲ 192.55%	▲ 217.47%	▲ 159.07%
Hacim (milyar TL)	101.4	16.3	42.8
Günlük Değ.	▲ 9.37%	▲ 34.97%	▲ 2.63%
3 Aylık Ortalama Hacim (milyar TL)	96.4	18.2	42.7
Günlük Değ. - 3 Aylık Ort.	▲ 5.12%	▼ -10.61%	▲ 0.33%

*Haftalık değişim, önceki haftanın son işlem günü; yıllık değişim ise yılın son işlem gününe göre değişimi ifade eder.

Türkiye Kapanışının Ardından Piyasalar			
	Türkiye Kapanışı	Türkiye Açılış Öncesi	Değişim
\$/TL	18.7165	18.6868	▼ -0.16%
€/€	1.0639	1.0645	▲ 0.06%
\$/₺	133.34	134.05	▲ 0.53%
Altın	1,814.8	1,811.4	▼ -0.19%

*Türkiye Açılış Öncesi için belirtilen rakamlar, bir önceki günün kapanış verileridir.

Türkiye - Ülke Risk Primleri (CDS)					
Değişimler	27/12/22	Günlük değ.	Haftalık değ.	Aylık değ.	Yıllık değ.
Türkiye 2 Yıllık	447.0	● 0.03%	● -2.20%	● -3.2%	● -22.3%
Türkiye 5 Yıllık	512.2	● 0.09%	● -1.80%	● -3.0%	● -7.4%
Türkiye 10 Yıllık	485.8	● 0.19%	● -1.05%	● -0.8%	● -12.5%

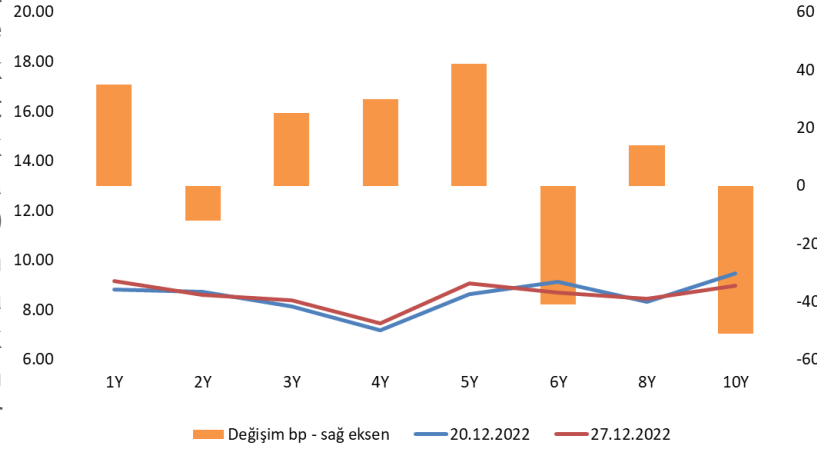
Tahvil ve Döviz Piyasasında Fiyatlamalar

Londra piyasalarının Noel sonrası kapalı olduğu günde, Çin'in koronavirüse ilişkin seyahat kısıtlamaları ve sınır kontrollerinde gevşetme adımlarının ardından küresel piyasalarda risk iştahı arttı. Bu kapsamda güvenli liman devlet tahvillerinde satış eğilimi izlenirken ABD 10 yıllık gösterge tahvil faizi 5 bp artışla %3,80, Almanya 10 yıllık tahvil faizi 10 bp artışla %2,51, İtalya 10 yıllık tahvil faizi 10 bp artışla %4,60 seviyesinden işlem gördü Türkiye Hazine eurobondlarında kayda değer değişim izlenmezken, 10 yıllık eurobond faizi 1 bp artışla %8,89 seviyesinden işlem gördü. Yurt içi TL tahvil piyasasında işlemler 2025 vadeli TÜFE'ye endeksli tahvilde alıcılı seyirle yoğunlaşırken, sabit getirili tarafta orta ve uzun vadelerde satıcılı seyir izlendi. BIST Kesin Alım Satım Pazarı işlem hacmi 3 milyar TL'ye gerilerken, 2 yıl vadeli gösterge tahvil bileşik faizi %9,81 seviyesinde değişmezken, 10 yıl vadeli gösterge tahvil faizi 17 bp artışla %10,49 seviyesinden günü tamamladı.

TL likidite tarafında TCMB 12 milyar TL'lik haftalık repo dönüşünü 8 milyar TL olarak yenilerken, APİ ile haftalık repo fonlama tutarı 152 milyar TL'ye geriledi. Aynı gün valörlü swap işlemlerinden 4,9 milyar TL ilave fonlama sağladı. TLREF oranı ise %9,66 ile politika faizinin üstünde oluşmaya devam etti.

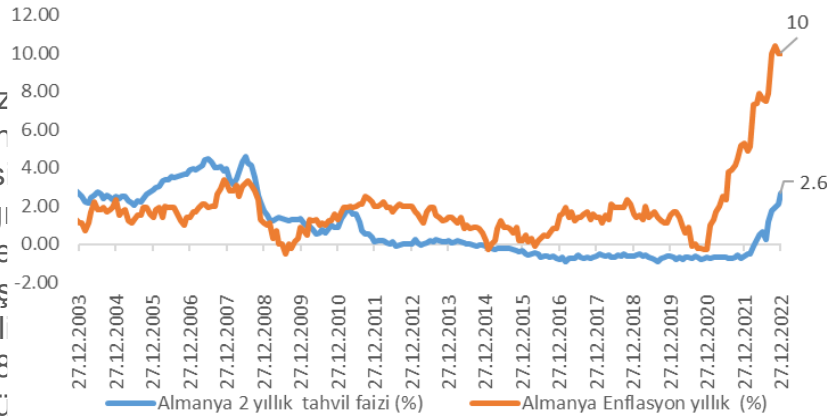
Avrupa Merkez Bankası'nın son toplantıda faiz artırımı miktarını 50 bp'a indirmesine rağmen oldukça şahin açıklamalarda bulunması, Pazartesi günü de ECB üyesi Klaas Knot'un yaptığı enflasyonu öne çıkaran şahin söylemlerin de etkisiyle Avrupa Bölgesi tahvil faizlerinde yükeliş devam ederken, Almanya 2 yıl vadeli devlet tahvil faizi gün içinde %2,69'a kadar yükselerek 2008 yılından beri en yüksek seviyeyi gördü ve günü %2,67 seviyesinden tamamladı.

Tahvil Verim Eğrisi & Haftalık Değişim



Dönem	Ağustos 22	Eylül 22	Ekim 22	Kasım 22	27.12.22
Dönem Sonu TLREF Endeksi	1609.14	1627.43	1642.72	1657.22	1668.85
Aylık Ortalama	13.56%	12.90%	11.77%	10.67%	9.46%
PPK Toplantı Tarihi	19.01.2023 Perşembe	Günlük TLREF Oranı		9.66%	

Almanya 2 yıllık tahvil faizi- Enflasyon oranı



Yurt İçi Haberler

“Bir Halk Yatırım hizmeti olan Fonlabüyüsün Kitle Fonlama Platformu, projelerini geniş bir yatırımcı kitlesine tanıtmak isteyen girişimcileri ve yüksek potansiyele sahip projelere yatırım yapmak isteyen yatırımcıları buluşturmaya devam ediyor. Fonlabüyüsün’ün, yeni paya dayalı kitle fonlama kampanyası “**Afara Kalıntı Pamuk Toplama Robotu**” fonlabuyusun.com üzerinden yatırım taleplerini almaya başladı. Türkiye ve Uluslararası Patent başvurusu bulunan, KOSGEB Ar-Ge desteği ile geliştirilen Afara Tarım Robotu; hasat sonrası yerde kalan ve insan gücü ile tamamen toplanması mümkün olmayan pamuğu geri kazandırıyor. Afara Tarım Robotu Proje’sinin yatırımcısı olmak için Türkiye’nin kitle fonlama platformu Fonlabüyüsün’ü ziyaret edin! Kurumsal yatırımcıların, AR-GE teşvikleri -4691 sayılı Kanun’un 3. ek maddesi-kapsamında, bir YTÜ Yıldız Teknopark kuluçka merkezi girişimi olan Afara Tarım Robotu Projesi’ne yatırım yaparak %2 yükümlülüğünü yerine getirmeleri mümkündür.”

İstanbul'da UKOME kararıyla toplu ulaşıma %29,10, servis ücretlerine ise %19,95 oranında zam geldi.

Ekonomi Koordinasyon Kurulu (EKK), Cumhurbaşkanı Yardımcısı Fuat Oktay başkanlığında toplandı. Cumhurbaşkanlığı Külliyesi'ndeki toplantının ardından yapılan yazılı açıklamada, 2022'nin bütününe ilişkin genel değerlendirmelerde bulunduğu ve 2023'e yönelik beklenti ve öngörülerin paylaşıldığı belirtildi.

Enerji ve Tabii Kaynaklar Bakanı Dönmez, Sakarya Gaz Sahasında açılan kuyulardan ve yapılan testlerden sonra daha önce 540 milyar metreküp olarak hesaplanan kullanılabilir rezervin 652 milyar metreküpe yükseldiğini ve böylece Çaycuma-1'de yapılan keşifle birlikte son dönemde Karadeniz'de yapılan keşfin 710 milyar metreküp kullanılabilir rezerve ulaştığını açıkladı. Sayın Dönmez, ilk etapta günlük 10 milyon metreküp, tamamlandığında ise günlük 40 milyon metreküp doğalgazı işleyebilecek tesislerin tamamlanma aşamasında olduğunu, Mart ayında da Karadeniz'den ilk gazın sisteme verilmesini planladıklarını açıkladı.

Hazine ve Maliye Bakanı Nebati, Hazinesinin elektrik ve doğal gaz desteğinin bu yıl 138 milyar lirayı bulduğunu belirterek, sübvansiyon tutarının da yıllık bazda %70 oranında arttığını belirtti.

Yurt Dışı Haberler

Rusya Maliye Bakanı Siluanov, G7, AB ve Avustralya'nın Rus petrolüne tavan fiyat uygulamasının ülkenin bütçe açığını artırdığını söyledi. Ukrayna ile olan savaş nedeniyle finansal zorluk içinde olan Rusya, finansman için Ulusal Varlık Fonu'na başvurdu.

Japonya sanayi üretimi Kasım ayı verisi aylık bazda %0,1 geriledi. Piyasa beklentisi düşüşün %0,3 olacağı yönündeydi. Bu düşüş Eylül ayındaki %1,7, Ekim ayındaki %3,2 daralmayı takip etti. Yıllık bazda ise sanayi üretiminde %1,3 gerileme yaşandı. Düşüşte genel makine üretimindeki %7,9, üretim makinesi üretimindeki %5,7 düşüş etkili oldu. Otomobil ürünleri üretimi ise %0,8 azaldı. Söz konusu ayda üretimdeki düşüşe bağlı olarak nakliyeler aylık %0,5, yıllık %0,9 azaldı. Böylece stoklarda aylık %0,3, yıllık %3,8 artış yaşandı.

AMB Başkan Yardımcısı Guindos Euro Bölgesi'nin karşı karşıya olduğu zorlu ekonomik koşulların hem bireyleri, hem şirketleri test edeceği uyarısını yaptı.

S&P CoreLogic Case-Shiller, Ekim ayına ilişkin ulusal konut fiyat endeksi verilerini yayımladı. Buna göre, endeks, Ekim'de aylık bazda mevsim etkilerinden arındırılmış olarak %0,5 azaldı. Piyasa beklentileri endeksin bu dönemde aylık %1,1 azalması yönündeydi. Endeks, geçen ay %1,3 azalmıştı. Böylece düşüş dördüncü ayda da devam etti. Endeks Ekim'de yıllık bazda ise %8,6 artarak Ekim 2020'den bu yana en düşük artış kaydetti.

Uluslararası Enerji Ajansı (UEA) Başkanı Birol, Türkiye'nin yenilenebilir enerji kapasitesini 5 yılda yüzde 60'tan fazla büyütebileceğini ve enerji tedarik zincirinde öncü rol üstlenebileceğini belirtti.

İspanya'da Sanchez liderliğindeki sol koalisyon hükümeti, Ukrayna'daki savaşın etkilerini hafifletmek için farklı önlemler içeren toplamda 10 milyar euroluk üçüncü ekonomik destek paketini açıkladı.

Rusya Devlet Başkanı Putin tarafından imzalanan kararnameyle Rus petrolüne tavan fiyat uygulamasına katılanlara petrol ve petrol ürünü satışı yasaklandı.

Şirket Haberleri

Sabancı Holding (SAHOL, Nötr): Pay geri alım işlemleri kapsamında; 27.12.2022 tarihinde Borsa İstanbul'da pay başına 43,62 TL – 44,16 TL (ağırlıklı ortalama 43,91 TL) fiyat aralığından toplam 500.000 TL nominal değerli SAHOL payları geri alındı. Bu işlemlerle birlikte, 27.12.2022 tarihi itibarıyla geri alınan payların toplam nominal değeri 36.066.451 TL olup, bu payların sermayeye oranı %1,7676'ya ulaştı.

Hisse Verileri		Piyasa Çarpanları	
Hisse Kodu	SAHOL	F/K	2,8
Cari Fiyat (TL)	43,80	FD/FAVÖK	2,1
52H En Yüksek (TL)	44,72	FD/Satışlar	2,4
52H En Düşük (TL)	12,24	PD/DD	1,1
Piyasa Değeri (mn TL)	89.369,7	Relatif Performans	
Piyasa Değeri (mn USD)	4.788,1	S1H	5,5%
Halka Açıklık Oranı (%)	49%	S1A	-2,5%
Endeks Payı (BIST100)	3,2%	S3A	-3,5%
Temettü Verimi	1,5%	S1Y	55,8%
3A Hacim (mn TL)	2.218,5	YB	53,3%

Kontrolmatik Teknoloji (KONTR, Nötr): Şirket Yönetim Kurulu'nun 06.12.2022 tarihli kararı ile başlatılan pay geri alım işlemleri kapsamında; 27.12.2022 tarihinde Borsa İstanbul'da pay başına 147,00 TL – 151,00 TL (ağırlıklı ortalama 148,74 TL) fiyat aralığından toplam 70.000 TL nominal değerli KONTR payları geri alındı. Bu işlemlerle birlikte, 27.12.2022 tarihi itibarıyla geri alınan payların toplam nominal değeri 70.000 TL olup, bu payların sermayeye oranı %0,035'e ulaştı.

Hisse Verileri		Piyasa Çarpanları	
Hisse Kodu	KONTR	F/K	116,3
Cari Fiyat (TL)	148,20	FD/FAVÖK	104,7
52H En Yüksek (TL)	229,90	FD/Satışlar	27,1
52H En Düşük (TL)	12,11	PD/DD	62,9
Piyasa Değeri (mn TL)	29.640,0	Relatif Performans	
Piyasa Değeri (mn USD)	1.588,0	S1H	-15,0%
Halka Açıklık Oranı (%)	39%	S1A	-26,6%
Endeks Payı (BIST100)	0,8%	S3A	88,7%
Temettü Verimi	0,0%	S1Y	865,4%
3A Hacim (mn TL)	950,7	YB	908,1%

Skor Kart: Şirketler ile ilgili Skor Kart'lara [buradan](#) ulaşabilirsiniz. Hisse senedine ilişkin güncel piyasa verilerinin yanı sıra, şirketin son 16 çeyreğine ilişkin önemli rasyo ve finansal verilerinin sunulduğu bir data setidir. Skor Kart ile bilanço dönemlerini takip edebilir, şirket bilançoları dahil tüm finansal verilere ulaşabilir ve güvenli yatırımın avantajlarından faydalanabilirsiniz.

Şirket Haberleri

Escort Teknoloji (ESCOM, Pozitif): İştiraki Alesta Elektronik Teknoloji Yatırım A.Ş'den alınan bilgiye göre; 228 Hamilton Avenue 3rd Floor Palo Alto, CA 94301 adresinde faaliyet gösteren CareX AI, Inc. unvanlı şirkete, SAFE (Simple Agreement for Future Equity) hisseye dönüştürülebilir yatırım sözleşmesi çerçevesinde, 60.000 ABD Doları tutarında yatırım yapılmasına karar verildi. CareX, sinyal işleme ve yapay zeka (AI) teknolojilerini uygulayarak kamera donanımlı herhangi bir cihazı yaşamsal belirtileri (tansiyon, nabız, şeker, vb) takip eden bir cihaza dönüştürüyor.

Hisse Verileri		Piyasa Çarpanları	
Hisse Kodu	ESCOM	F/K	16,1
Cari Fiyat (TL)	33,74	FD/FAVÖK	---
52H En Yüksek (TL)	37,98	FD/Satışlar	777,3
52H En Düşük (TL)	5,62	PD/DD	8,5
Piyasa Değeri (mn TL)	1.686,7	Relatif Performans	
Piyasa Değeri (mn USD)	90,4	S1H	-8,7%
Halka Açıklık Oranı (%)	61%	S1A	-11,3%
Endeks Payı (BIST100)	0,0%	S3A	-12,2%
Temettü Verimi	0,0%	S1Y	313,9%
3A Hacim (mn TL)	27,1	YB	263,3%

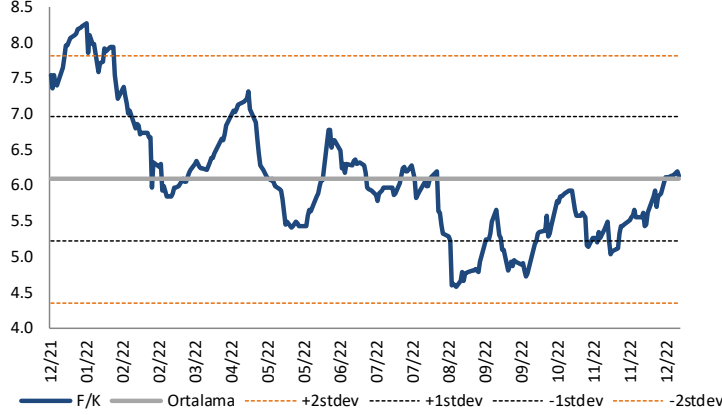
Ege Profil (EGPRO, Nötr): Ana ortağı Deceunick NV tarafından 27.12.2022 tarihinde Ege Profil Ticaret ve Sanayi A.Ş. payları ile ilgili olarak 70,00418 TL'den 315.254 nominal tutarlı satış işlemi gerçekleştirildi. Bu işlemle birlikte; Ege Profil Ticaret ve Sanayi A.Ş. sermayesindeki Deceunick NV payları 27.12.2022 tarihi itibarıyla %0,39 düştü.

Hisse Verileri		Piyasa Çarpanları	
Hisse Kodu	EGPRO	F/K	11,8
Cari Fiyat (TL)	69,95	FD/FAVÖK	8,3
52H En Yüksek (TL)	71,20	FD/Satışlar	1,4
52H En Düşük (TL)	24,04	PD/DD	3,9
Piyasa Değeri (mn TL)	5.664,6	Relatif Performans	
Piyasa Değeri (mn USD)	303,5	S1H	5,6%
Halka Açıklık Oranı (%)	12%	S1A	6,3%
Endeks Payı (BIST100)	0,0%	S3A	15,5%
Temettü Verimi	1,0%	S1Y	-50,8%
3A Hacim (mn TL)	30,2	YB	-62,3%

Skor Kart: Şirketler ile ilgili Skor Kart'lara [buradan](#) ulaşabilirsiniz. Hisse senedine ilişkin güncel piyasa verilerinin yanı sıra, şirketin son 16 çeyreğine ilişkin önemli rasyo ve finansal verilerinin sunulduğu bir data setidir. Skor Kart ile bilanço dönemlerini takip edebilir, şirket bilançoları dahil tüm finansal verilere ulaşabilir ve güvenli yatırımın avantajlarından faydalanabilirsiniz.

Çarpanlar Bazında BIST

BIST 100 F/K (Cari)

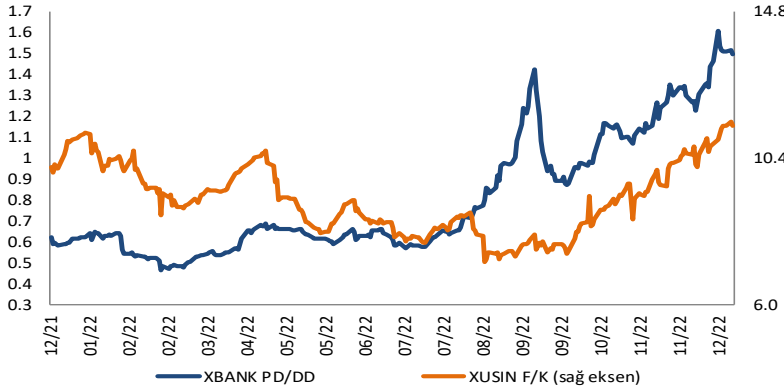


BIST100 F/K Çarpanı (Cari)

	Son 3 Ay	Son 1 Yıl
Kapanış		6.12x
Minimum	4.72x	4.58x
Maksimum	6.19x	8.28x
Ortalama	5.52x	6.09x
Minimuma Uzaklık	1.40x	1.54x
Maksimuma Uzaklık	-0.07x	-2.15x
Performans	25.2%	-18.7%

Mevcut durumda, son üç aylık ortalama çarpan seviyesine %10; son bir yıllık ortalama çarpan seviyesine %0.6 yakınız.

XBANK PD/DD (Cari) / XUSIN F/K (Cari)

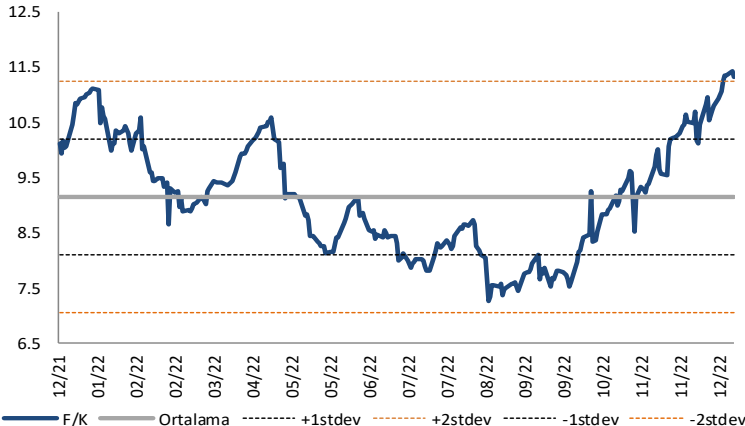


XBANK PD/DD Çarpanı (Cari)

	Son 3 Ay	Son 1 Yıl
Kapanış		1.49x
Minimum	0.87x	0.47x
Maksimum	1.61x	1.61x
Ortalama	1.20x	0.80x
Minimuma Uzaklık	0.62x	1.03x
Maksimuma Uzaklık	-0.11x	-0.11x
Performans	59.7%	147.8%

Mevcut durumda, son üç aylık ortalama çarpan seviyesine %20; son bir yıllık ortalama çarpan seviyesine %46.3 yakınız.

XUSIN F/K (Cari)



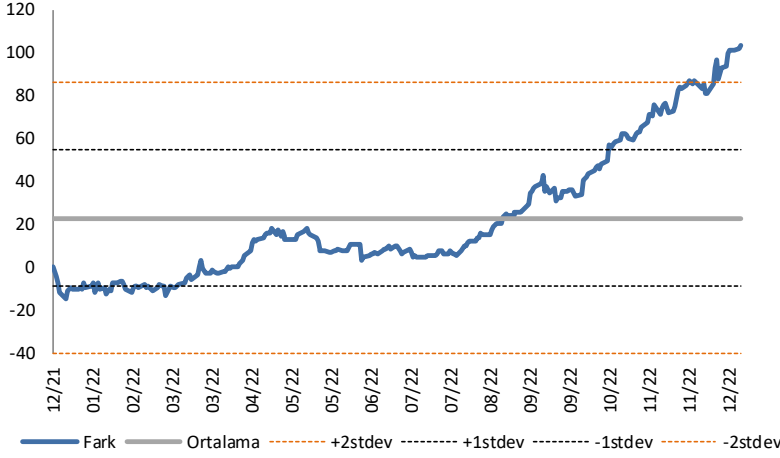
XUSIN F/K Çarpanı (Cari)

	Son 3 Ay	Son 1 Yıl
Kapanış		11.33x
Minimum	7.53x	7.28x
Maksimum	11.45x	11.45x
Ortalama	9.61x	9.15x
Minimuma Uzaklık	3.80x	4.05x
Maksimuma Uzaklık	-0.11x	-0.11x
Performans	29.5%	0.1%

Mevcut durumda, son üç aylık ortalama çarpan seviyesine %15; son bir yıllık ortalama çarpan seviyesine %19.2 yakınız.

BIST vs MSCI GOÜ Piyasa Göstergeleri

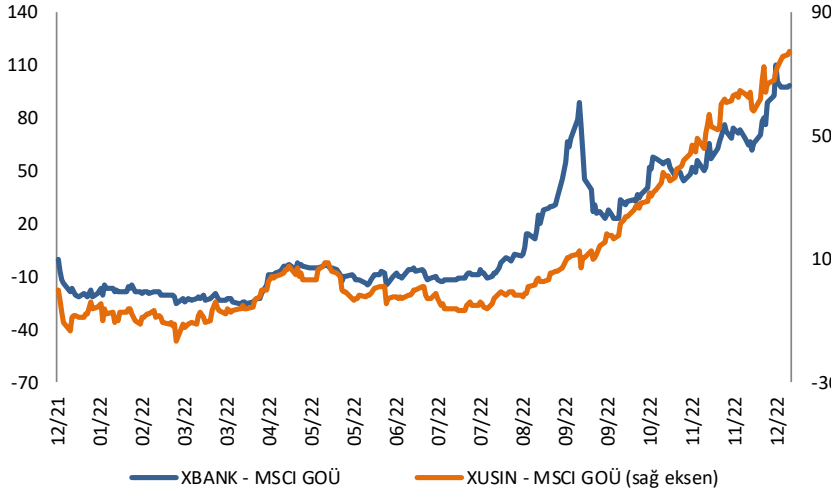
BIST100 - MSCI GOÜ

BIST 100 - MSCI GOÜ Endeksi Farkı
(Normalize Edilmiş)

	Son 3 Ay	Son 1 Yıl
Kapanış		100.72
Minimum	33.3	-15.0
Maksimum	103.3	103.3
Ortalama	70.7	23.0
Minimuma Uzaklık	67.4	115.7
Maksimuma Uzaklık	-2.6	-2.6
Performans	8.1%	-21.1%

Mevcut durumda, son üç aylık ortalama seviyeye 30.1 puan; son bir yıllık ortalama seviyeye 77.7 puan yakınız.

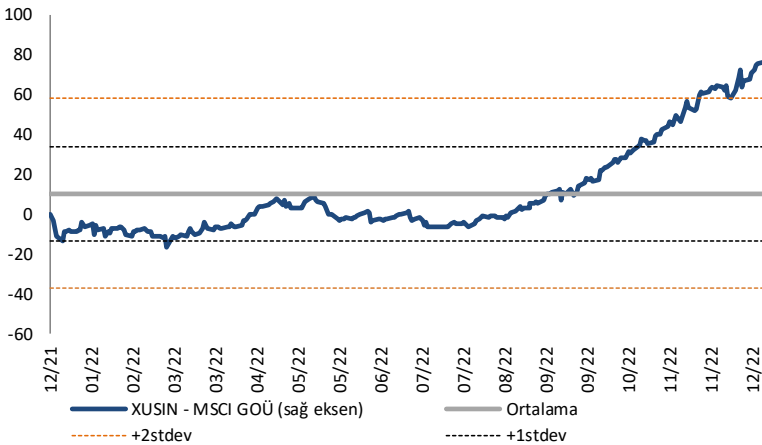
XBANK - MSCI GOÜ / XUSIN - MSCI GOÜ

XBANK - MSCI GOÜ Bankacılık Endeksi Farkı
(Normalize Edilmiş)

	Son 3 Ay	Son 1 Yıl
Kapanış		95.9
Minimum	23.2	-25.6
Maksimum	110.0	110.0
Ortalama	59.5	11.0
Minimuma Uzaklık	72.8	121.5
Maksimuma Uzaklık	-14.0	-14.0
Performans	4.3%	-9.7%

Mevcut durumda, son üç aylık ortalama seviyeye 36.4 puan; son bir yıllık ortalama seviyeye 84.9 puan yakınız.

XUSIN - MSCI GOÜ Sanayi Endeksi

XUSIN - MSCI GOÜ Sanayi Endeksi Farkı
(Normalize Edilmiş)

	Son 3 Ay	Son 1 Yıl
Kapanış		73.7
Minimum	16.5	-16.7
Maksimum	77.4	77.4
Ortalama	47.8	10.6
Minimuma Uzaklık	57.2	90.4
Maksimuma Uzaklık	-3.7	-3.7
Performans	9.8%	-12.0%

Mevcut durumda, son bir yıllık ortalama seviyeye 63.1 puan uzağız.

FONLABÜYÜSÜN

Türkiye'nin Kitle Fonlama Platformu

Girişim ve Yatırım Ekosistemine Değer Katan Projeler
fonlabuyusun.com'da!



Haftalık Veri Takvimi						
Tarih	TSİ	Ülke	Açıklanacak Veri	Dönemi	Beklenti	Önceki
26 Aralık		Japonya	BOJ Başkanı Kuroda'nın Konuşması			
26 Aralık	02:50	Japonya	ÜFE Hizmetler (Yıllık)	Kasım	1.7%	1.8%
26 Aralık	10:00	Türkiye	Reel Sektör Güven Endeksi	Aralık	-	101.3
26 Aralık	10:00	Türkiye	Kapasite Kullanım Oranı	Aralık	-	75.9%
27 Aralık	02:30	Japonya	İşsizlik Oranı	Kasım	2.5%	2.6%
27 Aralık	02:50	Japonya	Perakende Satışlar (Aylık)	Kasım	0.2%	0.2%
27 Aralık	02:50	Japonya	Perakende Satışlar (Yıllık)	Kasım	3.9%	4.3%
27 Aralık	04:30	Çin	Sanayi Şirket Karları (11 Aylık Kümülatif)	Kasım	-	-3.0%
27 Aralık	08:00	Japonya	Konut Başlangıçları (Yıllık)	Kasım	1.3%	-1.8%
27 Aralık	16:30	ABD	Perakende Stoklar (Aylık)	Kasım	-	0.5%
27 Aralık	17:00	ABD	FHFA Konut Fiyat Endeksi (Aylık)	Ekim	-0.7%	0.1%
27 Aralık	18:30	ABD	Dallas Fed İmalat Endeksi	Aralık	-16	-14.4
28 Aralık	02:50	Japonya	Sanayi Üretimi (Aylık)	Kasım	2.6%	2.6%
28 Aralık	02:50	Japonya	Sanayi Üretimi (Yıllık)	Kasım	-1.2%	3.0%
28 Aralık	18:00	ABD	Bekleyen Konut Satışları (Aylık)	Kasım	-1.2%	-4.6%
28 Aralık	18:00	ABD	Bekleyen Konut Satışları (Yıllık)	Kasım	-	-36.7%
28 Aralık	18:00	ABD	Richmond FED İmalat Endeksi	Aralık	-11	-9
29 Aralık	10:00	Türkiye	Ekonomi Güven Endeksi	Aralık	-	96.9
29 Aralık	12:00	Euro Bölgesi	M3 Para Arzı (Yıllık)	Kasım	5.0%	5.1%
29 Aralık	12:00	Euro Bölgesi	AMB Ekonomi Bülteni			
29 Aralık	16:30	ABD	Haftalık İşsizlik Maaşı Başvuruları	24 Aralık	-	216K
29 Aralık	16:30	ABD	Devam Eden Başvurular	17 Aralık	-	1672K
30 Aralık	10:00	Türkiye	Dış Ticaret Dengesi (milyar dolar)	Kasım		-7.87
30 Aralık	17:45	ABD	MNI Chicago PMI	Aralık	40.0	37.2

Kaynak: Bloomberg, TCMB, TÜİK, HLY Araştırma

AKLIN YOLU AÖS

AÖS, Google Play ve App Store'da!
Geç kalmadan akıllı telefonunuza yükleyin.

Sonuç veren yatırım kararlarının
püf noktası, finans piyasalarını
doğru yorumlamaktır.
Kişisel finansal asistanınız
AÖS'le tanışın,
akıl odaklı öneriler sayesinde
yatırım deneyiminizi iyileştirin.



Halk Yatırım Araştırma



Halkyatirimarastirma@halkyatirim.com.tr



+90 212 314 81 81

Halk Yatırım Araştırma

Banu KIVCI TOKALI	Araştırma Direktörü	BTokali@halkyatirim.com.tr +90 212 314 81 88
İlknur TURHAN	Müdür Perakende, Cam, Çimento, GYO, Mobilya, Gıda	ITurhan@halkyatirim.com.tr +90 212 314 81 85
Ayşegül BAYRAM	Uzman Strateji, Telekom, Madencilik, Savunma, Yazılım, Teknoloji, Enerji, Tarım	ABayram@halkyatirim.com.tr +90 212 314 87 30
Mehmet Bilal BİRCAN	Uzman Bankacılık, Dayanıklı Tüketim	MBircan@halkyatirim.com.tr +90 212 314 82 53
Emil ABDULLAYEV	Uzman Demir-Çelik, Petrol & Gaz	EAbdullayev@halkyatirim.com.tr +90 212 314 87 24
Yasin SARIHAN	Uzman Yardımcısı Otomotiv	YSarihan@halkyatirim.com.tr +90 212 314 87 26

ÇEKİNCE

Bu rapor ve yorumlardaki yazılar, bilgiler ve grafikler yalnızca bilgi edinilmesi amacıyla derlenmiştir. Burada yer alan yatırım bilgi, yorum ve tavsiyeleri yatırım danışmanlığı kapsamında değildir. Yatırım danışmanlığı hizmeti, yetkili kuruluşlar tarafından kişilerin risk ve getiri tercihleri dikkate alınarak kişiye özel, imzalanacak yatırım danışmanlığı sözleşmesi çerçevesinde sunulmaktadır. Burada yer alan yorum ve tavsiyeler ise genel niteliktedir. Bu tavsiyeler mali durumunuz ile risk ve getiri tercihlerinize uygun olmayabilir. Bu nedenle, sadece burada yer alan bilgilere dayanarak yatırım kararı verilmesi beklentilerinize uygun sonuçlar doğurmayabilir. Halk Yatırım, bu bilgilerin doğru, eksiksiz ve değişmez olduğunu garanti etmez, bilgi eksikliği ve yanlışlığından hiçbir şekilde sorumlu tutulamaz. Raporda yer alan ifadeler, hiçbir şekilde alış veya satış teklifi olarak değerlendirilemez. Halk Yatırım'ın rapordaki bilgiler dolayısıyla ortaya çıkabilecek doğrudan ve dolaylı kazanç ve zararlarla ilgili herhangi bir sorumluluğu yoktur. Bu ileti 05 Kasım 2014 tarih ve 29166 sayılı Resmî Gazetede yayınlanan ve 01 Mayıs 2015 tarihinde yürürlüğü giren "Elektronik Ticaretin Düzenlenmesi Hakkında" çıkan kanunun 2.Maddesi c bendinde belirtilen Ticari Elektronik ileti kapsamında değildir.

